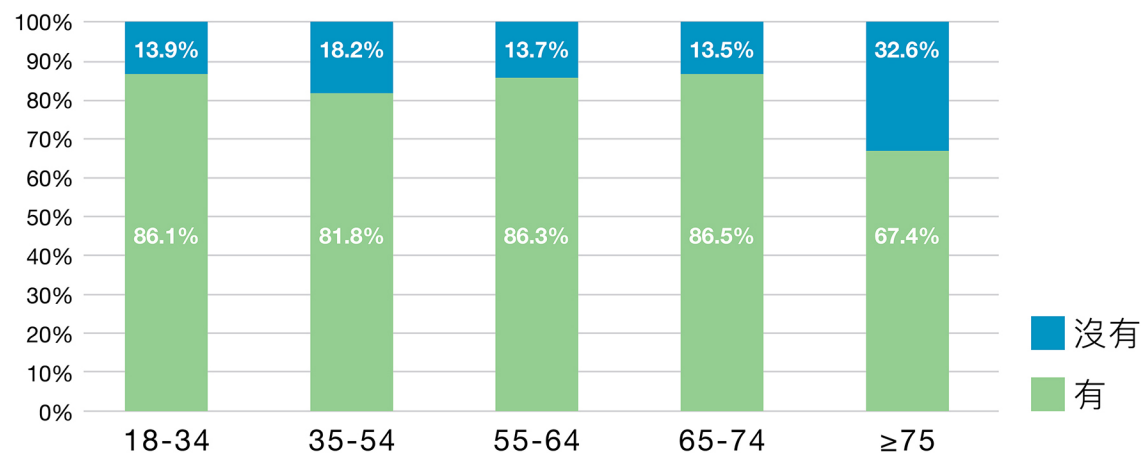




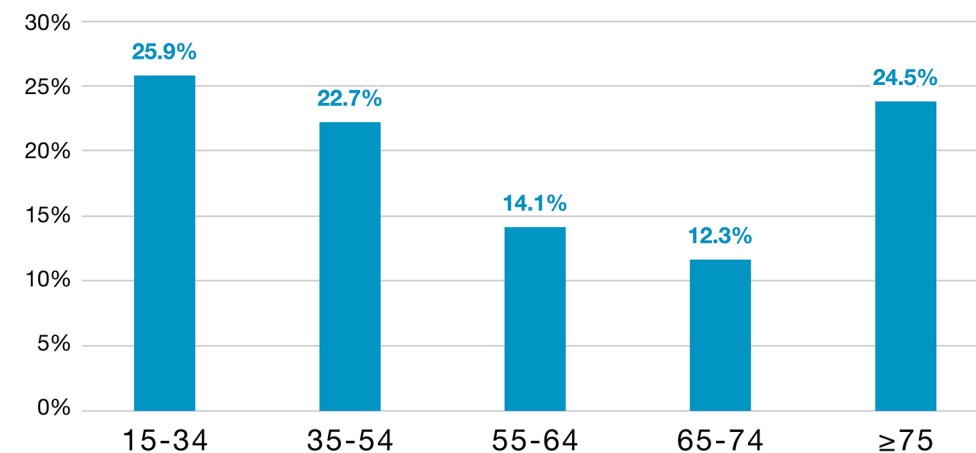
按年齡劃分18歲或以上符合世衛建議體能活動量的比例



(自衛生署，〈2018-2019年健康行為調查報告書〉)



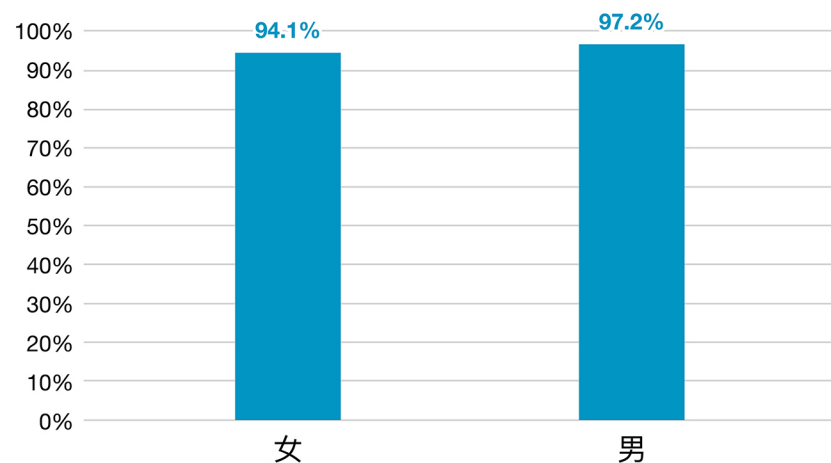
15歲或以上人士表示每日坐著或躺著的時間長達10小時或以上的比例



(自衛生署，〈2018-2019年健康行為調查報告書〉)



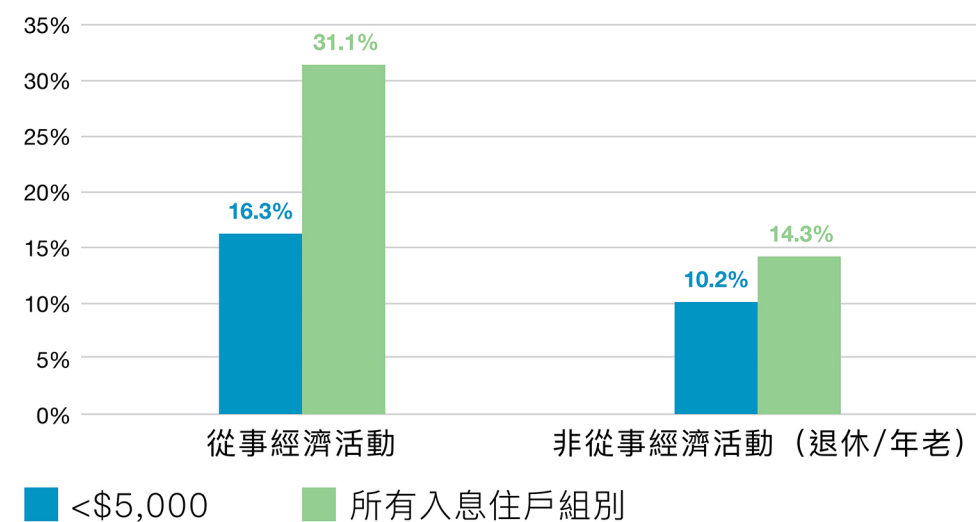
按世界衛生組織的比例，15歲或以上人士每日進食蔬菜及水果不足的人口比例



(自衛生署，〈2018-2019年健康行為調查報告書〉)



2018年按住戶每月入息劃分的從事經濟活動和退休/年老的受個人購買的醫療保險保障的普遍率



(自統計處，〈68號主題性住戶統計調查 (香港居民的健康狀況)〉)

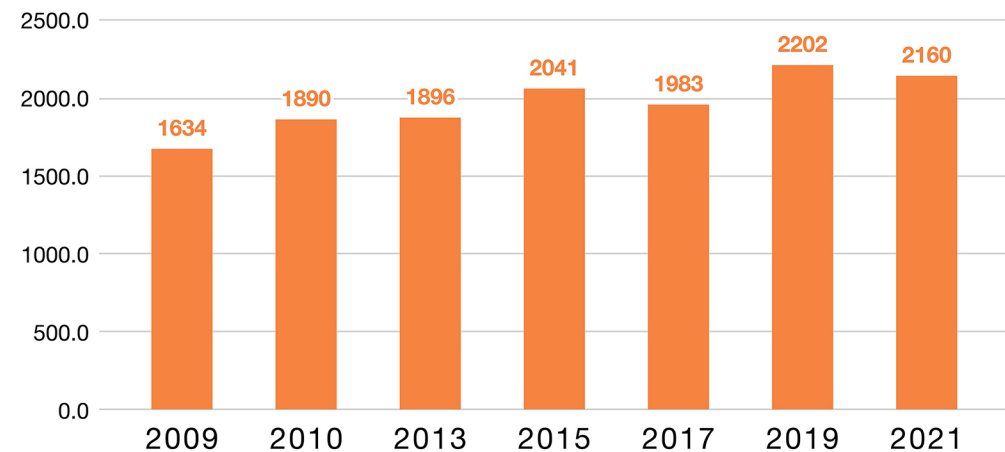


本計劃由香港公益金資助
This project is supported by The Community Chest

香港健康統計數據概覽之 慢性病概況及其醫療需求



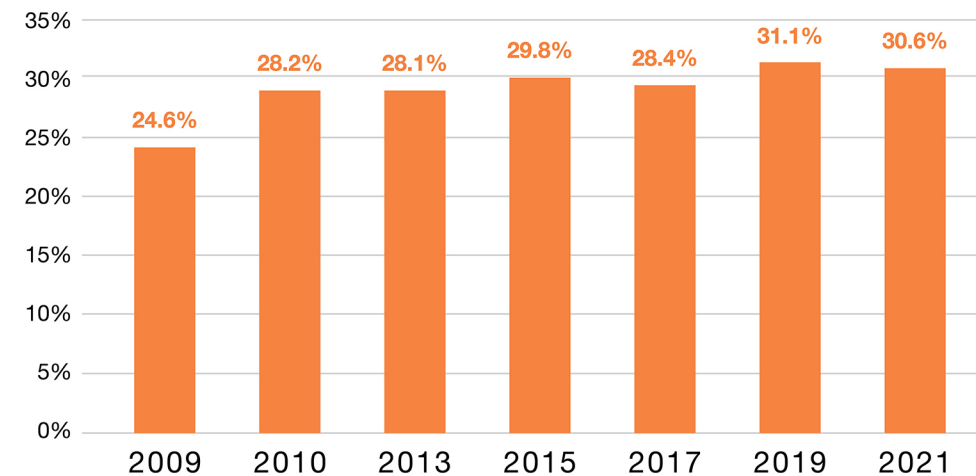
按年劃分的
患有慢性疾病的人士數目 ('000)



(自統計處，<74、68、63、58、50、45及41號主題性住戶統計調查(香港居民的健康狀況)>)




按年劃分的
患有慢性疾病普遍率



(自統計處，<74、68、63、58、50、45及41號主題性住戶統計調查(香港居民的健康狀況)>)

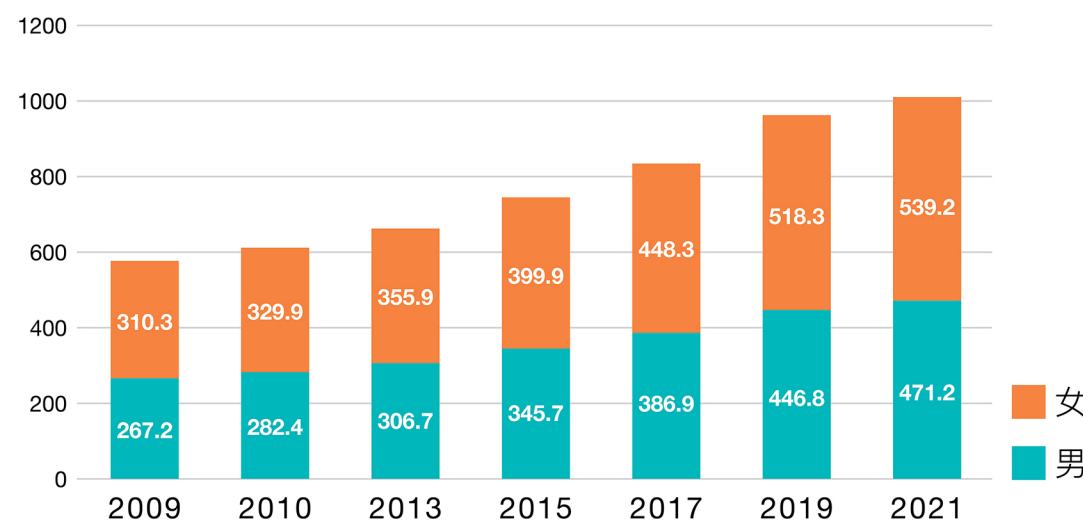
2021年按性別劃分的
患有慢性疾病的人
士數目 ('000)



(自統計處，<74號主題性住戶統計調查(香港居民的健康狀況)>)



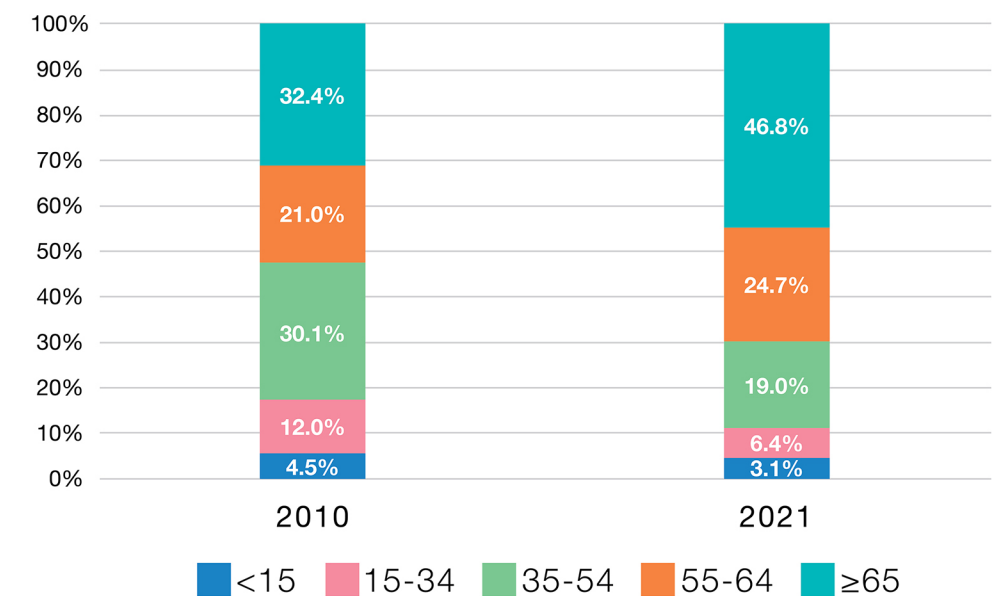
按性別劃分的患有慢性疾病的長者
(65歲或以上) 數目 ('000)



(自統計處，<74、68、63、58、50、45及41號主題性住戶統計調查(香港居民的健康狀況)>)



2010年和2021年按年齡劃分的
患有慢性疾病佔整體人數的百分比



(自統計處，<74及45號主題性住戶統計調查(香港居民的健康狀況)>)



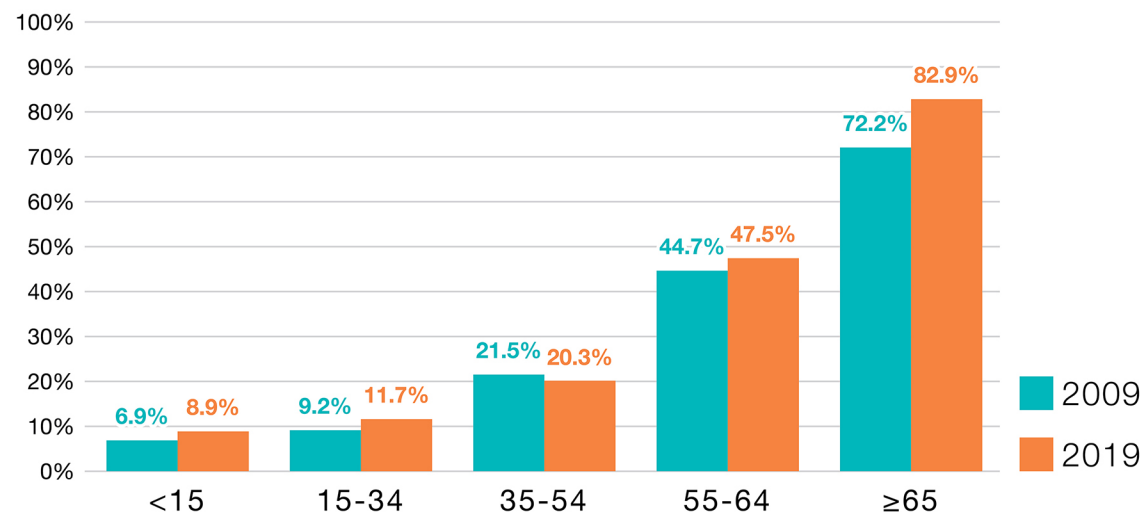
本計劃由香港公益金資助
This project is supported by The Community Chest



香港健康統計數據概覽之 慢性病概況及其醫療需求



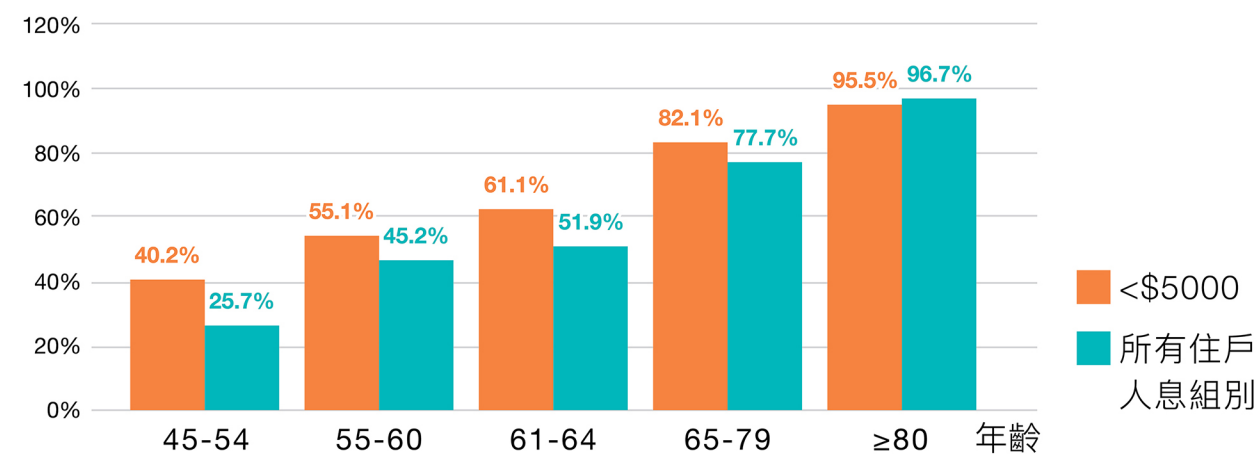
2009和2019年按年齡劃分的患有慢性疾病的普遍率



(自統計處，<68和41號主題性住戶統計調查(香港居民的健康狀況)>)



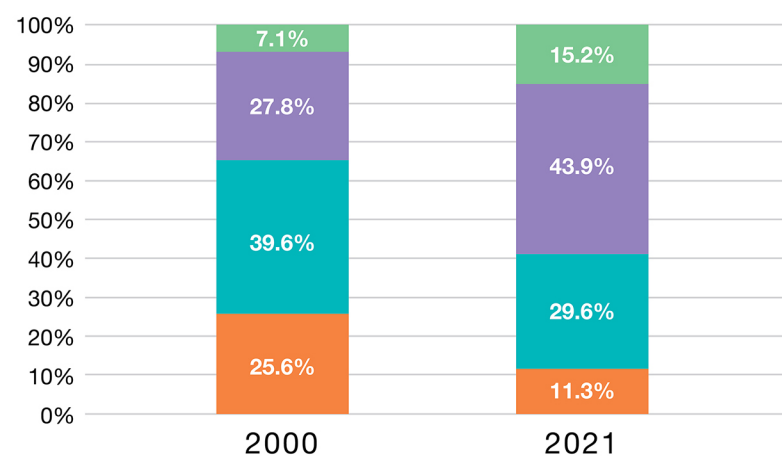
2019年，按年齡組群劃分，最低住戶入息組別的慢性疾病普遍率



(自統計處，<68號主題性住戶統計調查(香港居民的健康狀況)>)



15歲或以上的長期病患者的教育程度分佈百分比

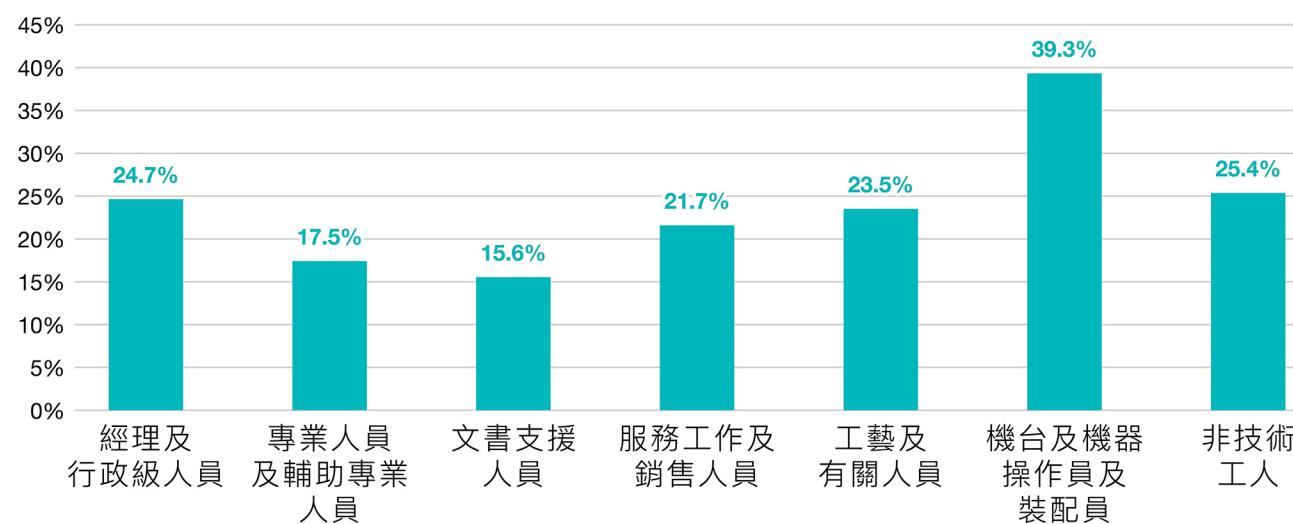


■ 專上教育 ■ 中學/預科 ■ 小學 ■ 未受教育

(自統計處，<63及28號主題性住戶統計調查(殘疾人士及長期病患者)>)



2021年按職業劃分的就業長期病患者的普遍率*



* 此為估算的普遍率，即(從事經濟活動的長期病患人士數目X按職業劃分的長期病患者的百分比)/按職業劃分的就業人數；數據摘自統計處，<74號主題性住戶統計調查(香港居民的健康狀況)>，<63號專題報告書(殘疾人士及長期病患者)>和<2021年第四季度(綜合住戶統計調查 按季統計報告)>



本計劃由香港公益金資助
This project is supported by The Community Chest

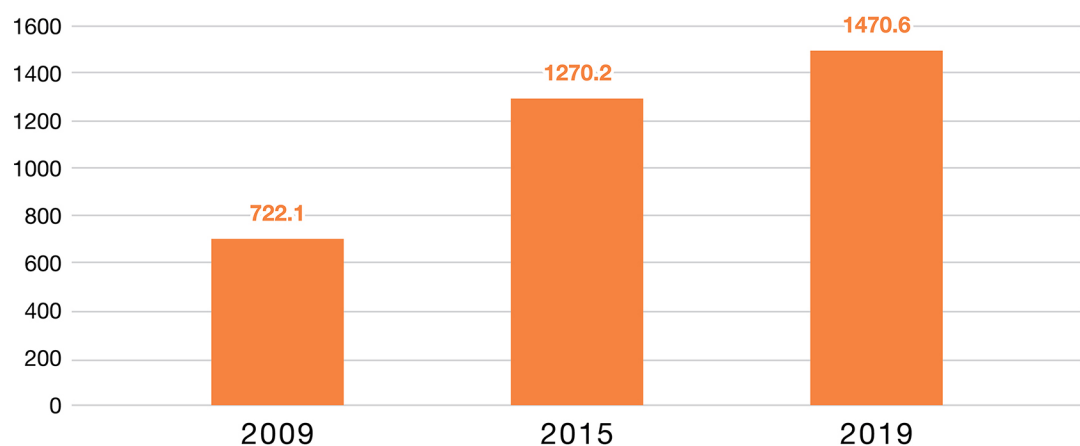


香港健康統計數據概覽之 慢性病概況及其醫療需求



定期服用西藥的 選定慢性疾病*的人士數目 ('000)

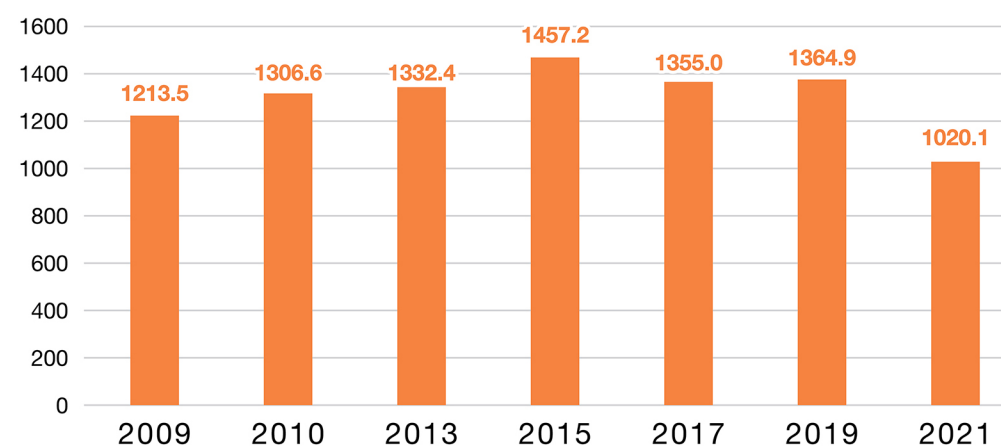
*包括高血壓、糖尿病、膽固醇過高、心臟病、哮喘、中風及癌病



(自統計處，<68、58及45 主題性住戶統計調查 (香港居民的健康狀況)>)



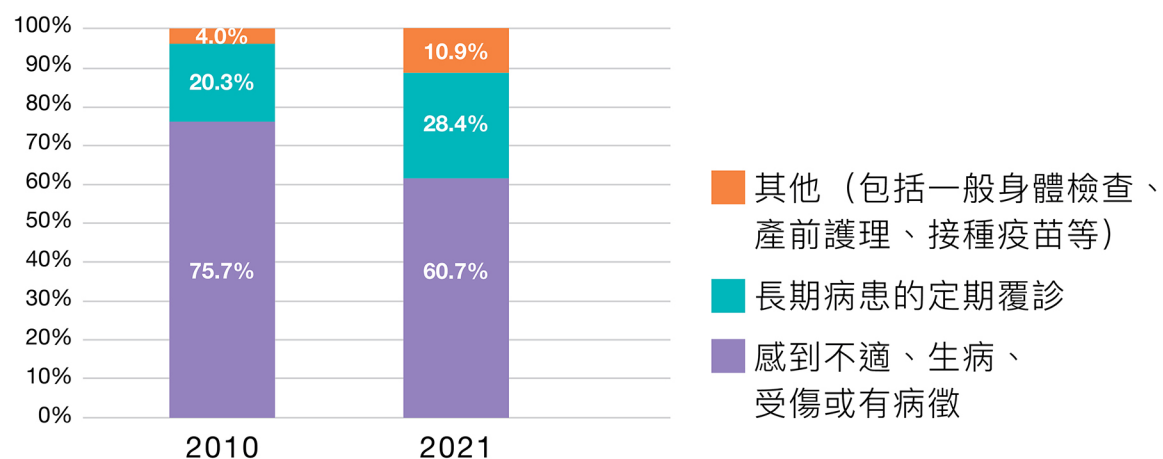
2009-2021年， 統計前30天向西醫求診人數('000)



(自統計處，<74、68、63、58、50、45 及41號主題性住戶統計調查 (香港居民的健康狀況)>)



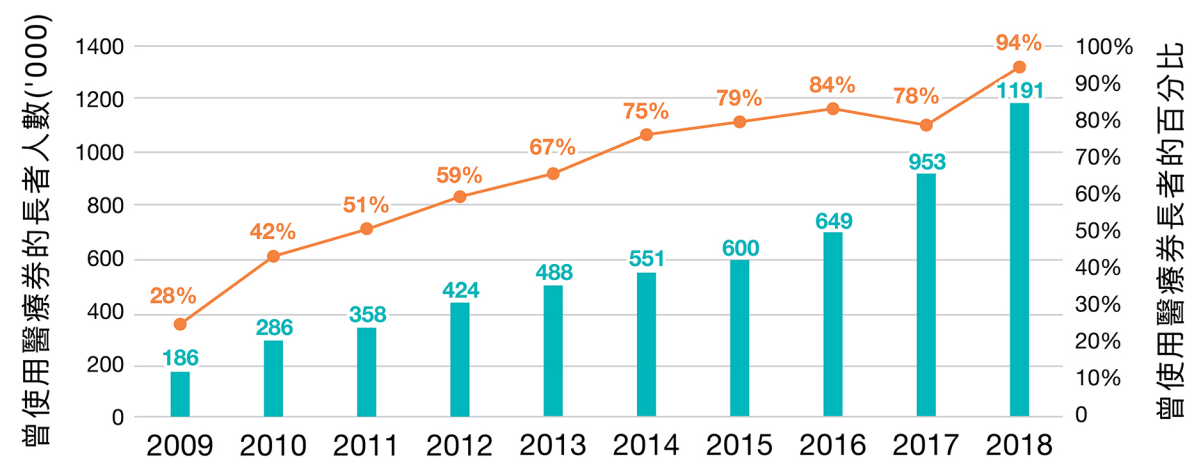
2010和2021年及按就醫原因劃分， 統計前30天內就醫 (包括中西醫)次數的百份比分佈



(自統計處，<74及45號主題性住戶統計調查 (香港居民的健康狀況)>)



2009-2018年曾經 使用醫療券的長者累計人數('000)及百分比



■ 截止該年年底曾使用醫療券的長者累計人數 (以千人計)

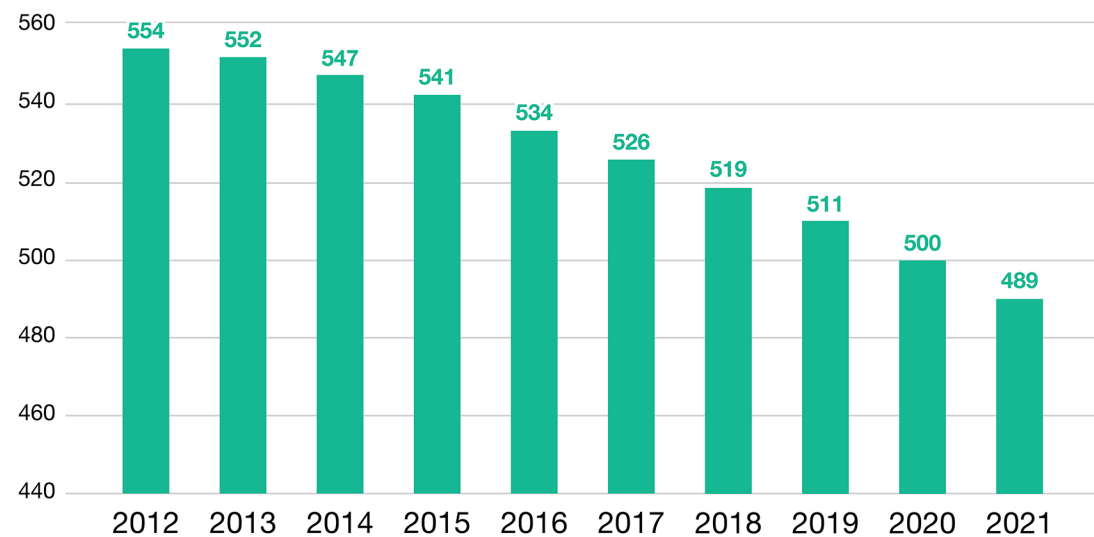
— 合資格長者 (即65/70* 歲或以上長者) 曾使用醫療券的比率
(自衛生署，<長者醫療券計劃檢討報告>)



本計劃由香港公益金資助
This project is supported by The Community Chest



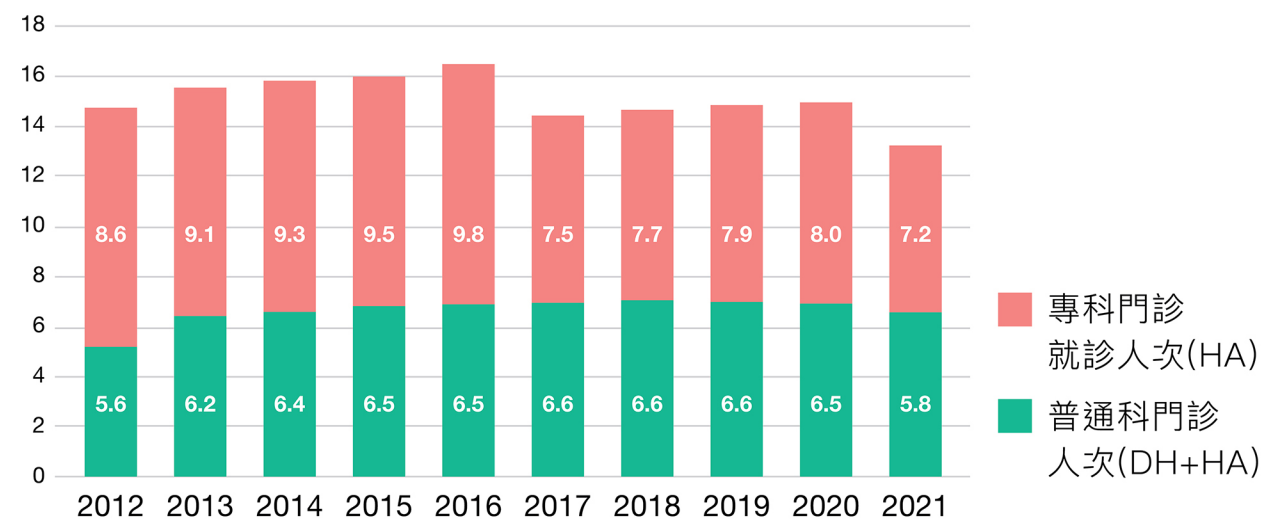
2012-2021年，
每一名醫生相對人口的比例



(自衛生署，<香港健康數字>)



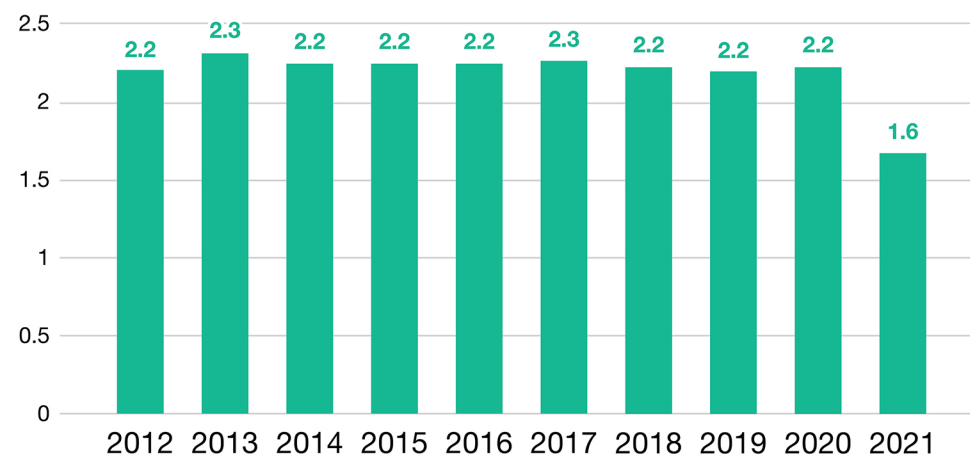
2012-2021年，按普通科及專科門診類別劃分，
公營醫療門診求診人次（百萬）



(自衛生署，<香港健康數字>)



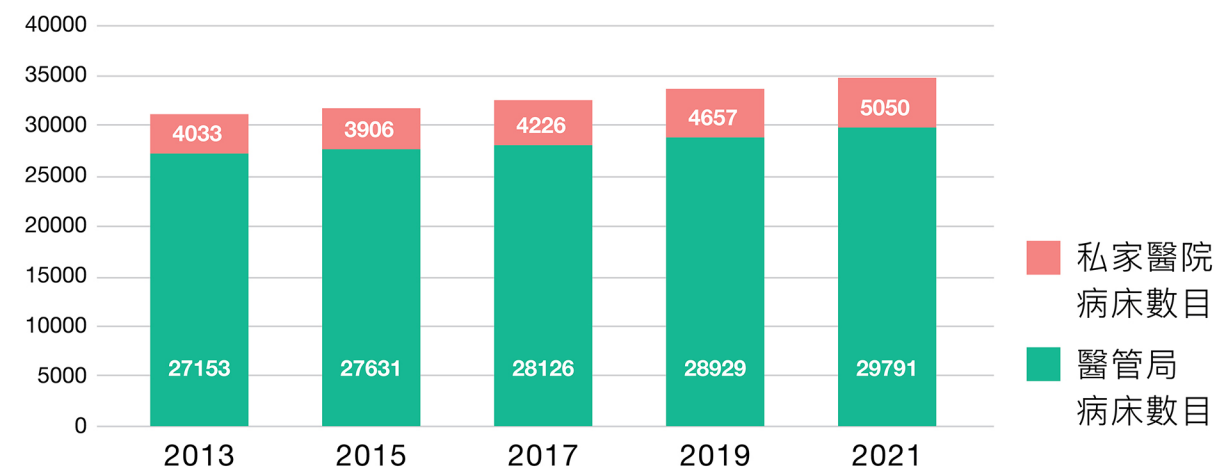
2012-2021年，
醫院急症室就診人次（百萬）



(自衛生署，<香港健康數字>)



2013-2021年，按公私營醫院分類，
每年提供的病床數目



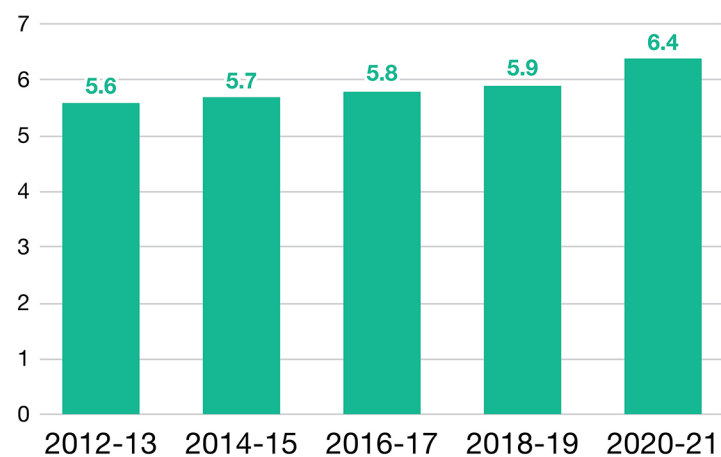
(自衛生署，<香港健康數字>)



本計劃由香港公益金資助
This project is supported by The Community Chest



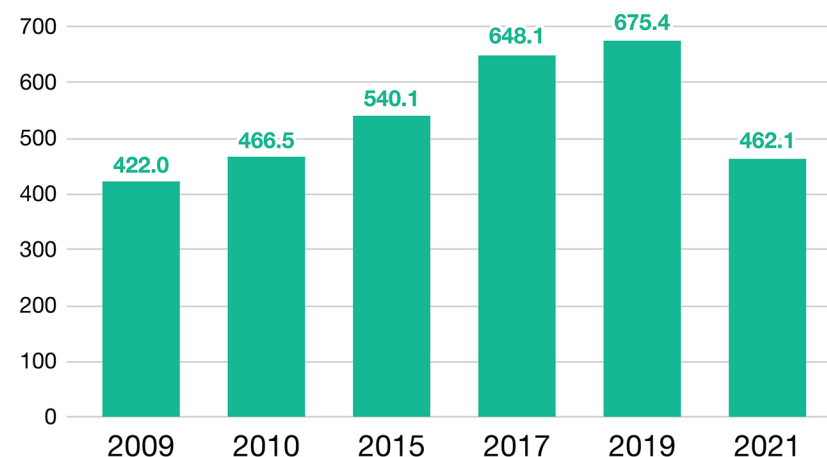
2012/13 – 2020/21年度，
公立醫院住院病人
平均住院時間(日)




(自醫管局統計數字)



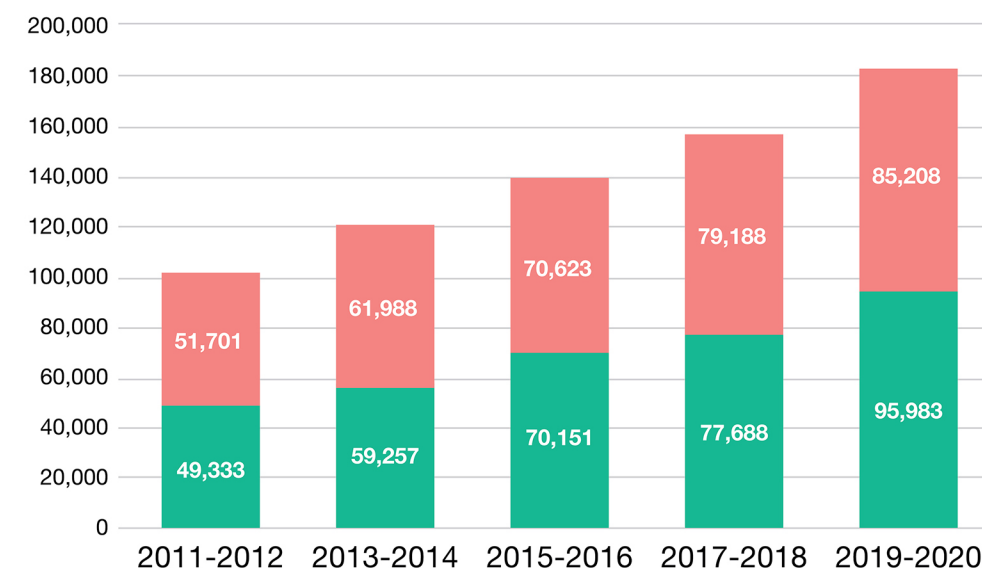
2009–2021年，按在統計前12個月
曾入住醫院(公營及私家)
的人數('000)



(自統計處，<74、68、63、58、45及41號主題性
住戶統計調查(香港居民的健康狀況)>)



2011/12 – 2019/20年度
公共和私人醫療衛生的
經常性開支(百萬港元)

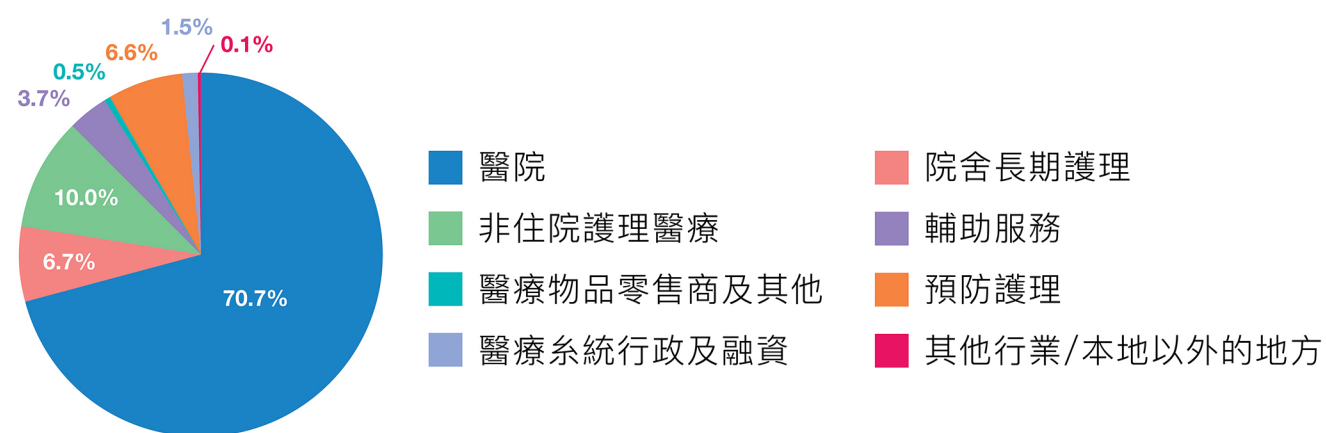


(自食物及衛生局，<本地醫療衛生總開支賬目>)

■ 私人醫療 ■ 公共醫療



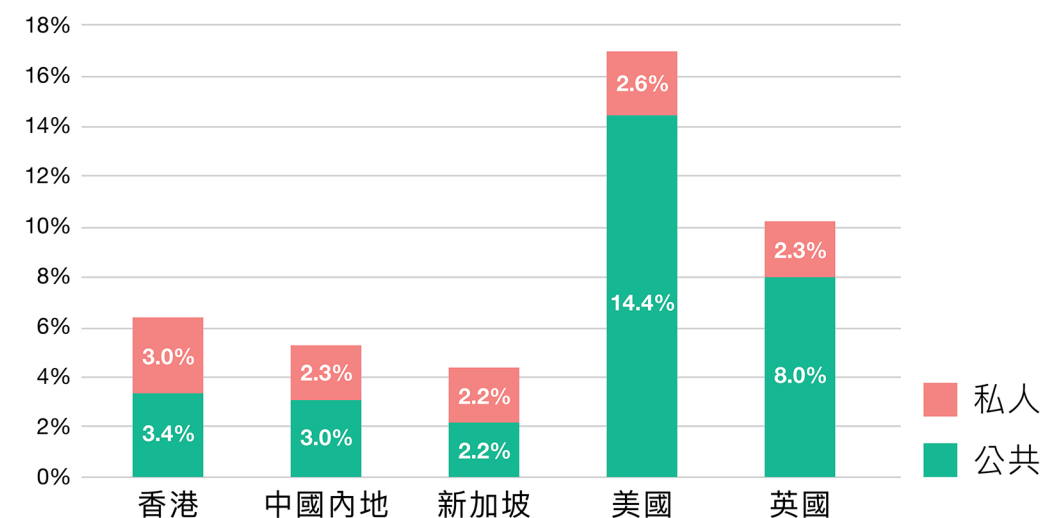
2019/20年度按服務提供單位劃分的
公共醫療衛生經常性開支的分佈百分比



(自食物及衛生局，<本地醫療衛生總開支賬目>)



香港和其他個別經濟體的醫療衛生
經常性開支相對本地生產總值的百分比



(自食物及衛生局，<本地醫療衛生總開支賬目>)



本計劃由香港公益金資助
This project is supported by The Community Chest